

VEDKO

Č. 12

Vydáva ŠKD

ZŠ P. Kellnera Hostinského

Družstevná 835

Rimavská Sobota 979 01

SPIEVANKOVÉ POPOLODNE

Posledný deň pred prázdninami sa stretli všetky oddelenia ŠKD, aby si spríjemnili tento deň pesničkami, ktoré si deti pripravili. Celým programom nás prevádzala pani vychovávateľka Marcelka a jej pomocníčka vychovávateľka Slávka. Deti spievali pesničky rôznych žánrov, či už to boli ľudovky, moderné piesne od slovenských, ale aj zahraničných interpretov. Deti spievali, tancovali a zaujímavé bolo aj predstavenie dievčat s hrou na poháriky.

Všetky deti boli na záver ocenené diplomom.



Veselo bolo deťom v ŠKD, keď sa dňa 07.02.2018 zabávali na svojom školskom karnevale. Deti sa zmenili na princezné, zvieratká, pirátov či šašov. Popoludnie strávili tancovaním, súťažením. Každá maska bola odmenená, no najkrajšou odmenou boli rozžiarené detské oči, radosť, dobrá nálada a pekný zážitok, na ktorý budú dlho spomínať, lebo: „Už sa Fašiangy krátia, už sa nenavrátia“



Školský klub detí

pri ZŠ P. Kellnera Hostinského

pozýva deti

na

FAŠIANGOVÝ KARNEVAL

Kedy? v stredu 7.2.2018

O koľkej? o 14.00 hod.

Kde? v telocvični ZŠ

Tešíme sa na Vás





súťažíme na karnevale



MAREC – MESIAC KNIHY



Marec - mesiac knihy, si pripomenuli aj tretiaci a štvrtáci, ktorí sa stretli v Trpaslíkovej triede, aby si overili svoje poznatky vo vedomostnom kvíze:

Z rozprávky do rozprávky.

Pre deti boli pripravené otázky o rozprávkových postavách, spisovateľoch ako aj čítanie s porozumením.



Vedomostný kvíz deťom spestrili svojim prednesom Adam a Matej, ktorí sa zúčastnili školského kola "Hviezdoslavov Kubín."



SVETOVÝ DEŇ VODY

Pre deti triedy Janka Hraška, Motýlikovej a Slniečkovej triedy sme si pripravili prezentáciu o vode. Pani vychovávateľka A. Vrábellová pripravila pre deti kvíz z teoretickej a praktickej časti. Z každej triedy súťažili 3 deti ako jedno družstvo. Každé družstvo dostalo diplom a vecnú cenu.



Medzinárodný deň žonglovania 19.4.



Medzinárodný deň žonglovania oslavuje zručnosti talentovaných ľudí, ktorí dokážu žonglovať s viacerými loptami, nožmi, palicami, krúžkami a inými objektmi vo vzduchu bez dotyku zeme.

Žonglovanie je forma zábavy a tento deň je určený na jej šírenie a na stretnutia cirkusantov po celom svete.

Tento deň si pripomenuli všetky prvácke oddelenia.
Spoločne sme sa stretli na školskom dvore, kde si deti
vyskúšali svoje zručnosti. Najskôr trénovali vyhadzovanie
a chytenie jednej loptičky. Deti, ktoré boli šikovné dostali
do rúčky druhú loptičku a pokúšali sa
žonglovať s dvomi loptičkami.

Na záver sme spoločne s pani vychovávateľkami
vybrali z každého oddelenia najšikovnejšie deti,
ktoré si svoje sily zmerali navzájom.



Deň Zeme

Naša planéta má svoj sviatok Deň Zeme a pripomíname si ho vždy 22. apríla.

... „Každý jeden človek dokáže zasadiť strom. A prečo to teda nerobíme?“ ...

*Beda , kto v mori vidí iba vodu,
kto nepočuje nemú prírodu,
kto v skalách vidí iba skaly.*

Andrej Sládkovič

Deťom sme pripomenuli niektoré užitočné informácie z vyučovacích hodín, ako deti môžu chrániť prírodu. Všetci ich dôverne poznáme. Veľa sa o nich rozpráva. Ale len málokto ich však aj reálne uskutočňuje. No oplatí sa to

...

- Naučme sa správne triediť odpad!
- Neplytvajme zbytočne pitnou vodou!
- Šetrime zdrojmi energie!
- Neodhadzujeme odpady do prírody!
- Používajme výrobky z recyklovaných materiálov!

Izbové rastliny nemusíme ošetrovať len umelými hnojivami, ale aj prírodnými materiálmi.

Napríklad:

- použitými čajovými vrecúškami
- usadeninou z kávy
- vyprchanou minerálnou vodou
- drvenými škrupinami z vajíčok
- dreveným popolom
- hnojivom zo žihľavy
- kompostom z kuchynského odpadu.

Kartónové obaly na vajíčka môžeme použiť ako „črepníky“ na sadenice, pretože sa v zemi neskôr bez problémov rozpadnú.

Dnes niekto sedí v tieni, pretože ktosi dávno zasadil strom.

Warren Buffett

Príroda nikdy nezradí srdce, ktoré ju miluje.

William Worclock

Skôr ako môžeme prírode rozkazovať, musíme ju počúvať.

Francis Bacon



RODINA JE DOMOV V NAŠOM SRDCI



Rodina je základom spoločnosti, je miestom, kde sa vychovávajú budúce generácie ľudí. Jej funkcia je teda významná.

Všetky deti prirodzene cítia potrebu tráviť čas s oboma rodičmi. Rodičia sú pre svoje dieťa symbolom ochrany a bezpečia. Každoročne v ŠKD oslavujeme Deň matiek, Deň otcov, Deň detí samostatne v ten určitý deň, no tento rok sme sa rozhodli spojiť tieto významné dni a osláviť to spoločne v jeden veľký deň. Myšlienkou nášho podujatia „Dňa rodiny“ bolo všetkých členov rodiny spojiť, neubrať im tak na dôležitosti a preto sme zorganizovali podujatie, ktoré patrilo celej rodine. Dňa 11.05.2018 to zrána nevyzeralo s počasím najlepšie, no popoludní akoby aj slniečko sa chcelo pozrieť na tento skvelý deň. Navštívili nás ozaj celé rodiny, nielen rodičia detí, ale i starí rodičia. Na školskom dvore vyhrávala hudba, varil sa guláš a vládla perfektná nálada. Mnohé mamičky sa zapojili a napiekli chutné koláče a pečivo, za čo boli odmenené vareškou s poďakovaním. Mohli si aj zacvičiť aerobic, ktorý im precvičovali žiačky z 5. ročníka.

Nezaostávali ani oteckovia, ktorí hrali na ihrisku futbal medzi sebou, ale aj s deťmi. Hralo sa s ozajstnou chuťou strelit'

gól – povzbudzovalo sa a tleskalo o dušu. Ako spomienku na futbal si odniesli kľúčenku v tvare futbalovej lopty.

Deti mali možnosť zabaviť sa na dvoch nafukovacích – šmýkacích hradoch a trampolíne. Počas slnečného počasia sa všetci mohli osviežiť malinovkou, minerálkou, rodičia kávou a kalórie spálené pri cvičení, tancovaní, futbale, šmýkaní a skákaní na trampolíne si mohli

doplniť koláčikmi, popcornom, cukrovou vatou , ale aj chutným gul'ášom. Veríme, že sme „Deň rodiny“ oslávili v našej ŠKD naozaj originálne a tešíme sa na ďalšie spoločné akcie.





KUCHÁRSKE OKIENKO

Mliečny kokteil (pre 1 osobu)

250 ml studeného mlieka

125 ml ríbezl'ového alebo čerešňového sirupu

2 lyžice vanilkovej zmrzliny

Postup: Na elektrickom mixéri vyšľaháme všetky prísady.

Nápoj hneď nalejeme do vysokých pohárov a podávame s hrubšou slamkou.



PALACINKY SNOV

3 vajcia

500 ml mlieka

½ lyžičky soli

250 g hladkej múky

2 lyžice minerálky

olej na pečenie

(škoric a cukor, džem, kompót, šľahačka, čokoláda, ovocie)

Postup: V miske rozšľaháme vajcia, mlieko a soľ. Po troškách pridávame múku, aby vzniklo hladké tekuté cesto a nakoniec pridáme minerálku. Malú teflónovú panvicu potrieme olejom, nalejeme 1 naberačku cesta, rozlejeme ho opatrne do strán, aby rovnomerne zaplnilo celú plochu panvice. Keď je palacinka z jednej strany upečená, prevrátíme ju.

Podávame s obľúbenou prílohou (vid' zátvorku)



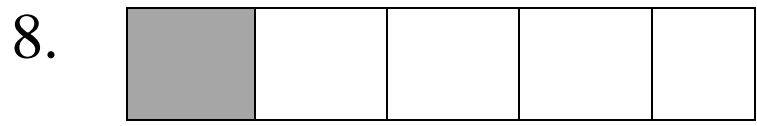
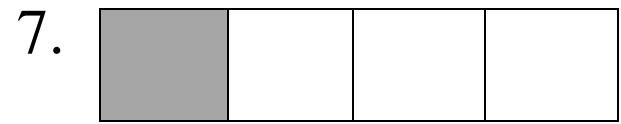
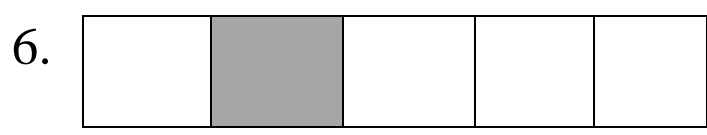
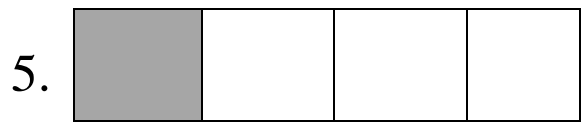
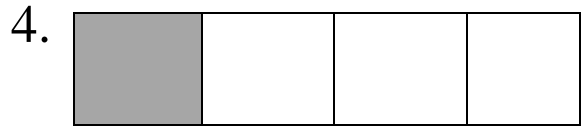
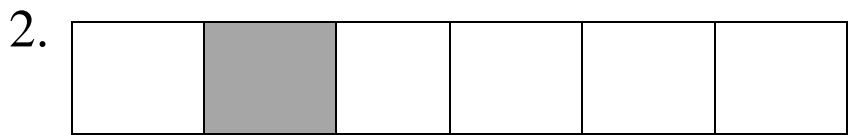

TAJNIČKA

Vylúšti koniec tajničky:

Hurá,!



1. Elektrický spotrebič na pranie bielizne.
2. Nebezpečný morský živočích, ktorý môže zaútočiť aj na človeka.
3. Veľké vstupné dvere.
4. Ročné obdobie.
5. Z oblohy padá
6. Čo si deti požičiavajú v knižnici?
7. Na prišitie gombíka potrebujeme a niť.
8. Mesto sa N...A .
9. Nástroje na okopávanie zeleniny.



Hádanky *(Správne pospájaj!)*

- Čo pod kríček včielky priláka?

Vietor

- Po hore chodilo, nečľuplo,
po hore chodilo, nešuchlo.

Fialka

- Prichodí do izby cez okno tak,
že ho ani neotvorí.

Lúčny koník

- Žlté hniezda kvietkov jari, rozsiate sú po chotári.
Do každého kalíška nakukuje včelička.

Jarná búrka

- Najprv sa hádala, potom celú noc plakala.

Motýľ

- Krídelká má oblečené, navštevuje kvietky jarné.

Prvosienka

- Zavýja a nie je vlk, lieta a nie je vták.

Slnko

- Na lúke je muzika, keď chrobáčik cvrliká.

Jarná rosa


- Najredšia voda rozliata po celom svete.

Slnčný lúč

Tešíte sa milé deti, že si dva mesiace nebudete musieť robiť úlohy, nebudete čítať, písať, počítat', vlastne nebudete robiť nič, len a len leñošiť. Nebudete sa ani umývať, ani česať, ani obliekať, ani odpovedať na žiadne otázky. Waw!!!!Nech už budete robiť čokoľvek, určite si oddýchnite, nazbierajte veľa síl, opaľujte sa, plávajte, šantite.

Tak Vám želáme krásne prázdniny.

Ahojteeee!



Redakčná rada:

šéfredaktor: A.Vrábel'ová

redaktor: vychovávateľky a deti ŠKD