

VEDKO



*č.6
2014/2015*

*Vydáva ŠKD
ZŠ P.Kellnera
Hostinského
Družstevná ulica 835
Rimavská Sobota*



OBSAH:

- 1.VYNÁŠANIE MORENY
- 2.LITERÁRNA TVORBA DETÍ-JAR
- 3.DEŇ ZEME
- 4.BEZPEČNOSŤ NA CESTÁCH
- 5.SVETOVÝ DEŇ SLNKA
- 6.DEŇ MATIEK
- 7.LITERÁRNA TVORBA DETÍ-DEŇ MATIEK
8. VIEŠ POSKYTNÚŤ PRVÚ POMOC?
9. VITAMÍNY V ĽUDSKOM TELE
- 10.DEŇ MLIEKA
- 11.DEŇ RODINY
- 12.MDD-MINITALENT SHOW
- 13.DEŇ OTCOV
- 14.FILMOVÉ A DIVAD. PREDSTAVENIA
- 15.KALENDÁR NA ŠKOLSKÝ ROK 2015/2016

O DVANÁSTICH MESIACOCH V JEDNOM ROKU

16.REDAKČNÁ RADA



Školský klub detí

VYNÁŠANIE MORENY

Rozlúčka so zimou a oslava jari v ľudovej tradícii. K významným zvykom jarného obdobia patrilo vynášanie slamenej figuríny oblečenej do ženských šiat (Morena). Bola symbolom zimy a smrti. Jej zničením sa malo z ľudí aj z dediny odstrániť všetko zlo a choroby.

Tradície, zvyky a ich dodržiavanie je čoraz dôležitejšou súčasťou nášho života, hlavne v tejto uponáhľanej dobe. Mali by sme preto dbať na ich odovzdávanie našim najmenším. Len tak môžu tradície, ktoré uctievali naši predkovia prežiť aj nasledujúce generácie.

Každý rok si tradície pripomíname aj v ŠKD. V piatok 20.3.2015 nám počasie prialo, tak sme sa všetky oddelenia stretli na školskom dvore a vybrali sme sa k Rimave, kde sme sa rozlúčili s Morenou.



Literárna tvorba detí

V Lienkovej triede si deti príchod jari a Veľkej noci pripomenuli aj tvorbou básní na túto tému.



Šibačka

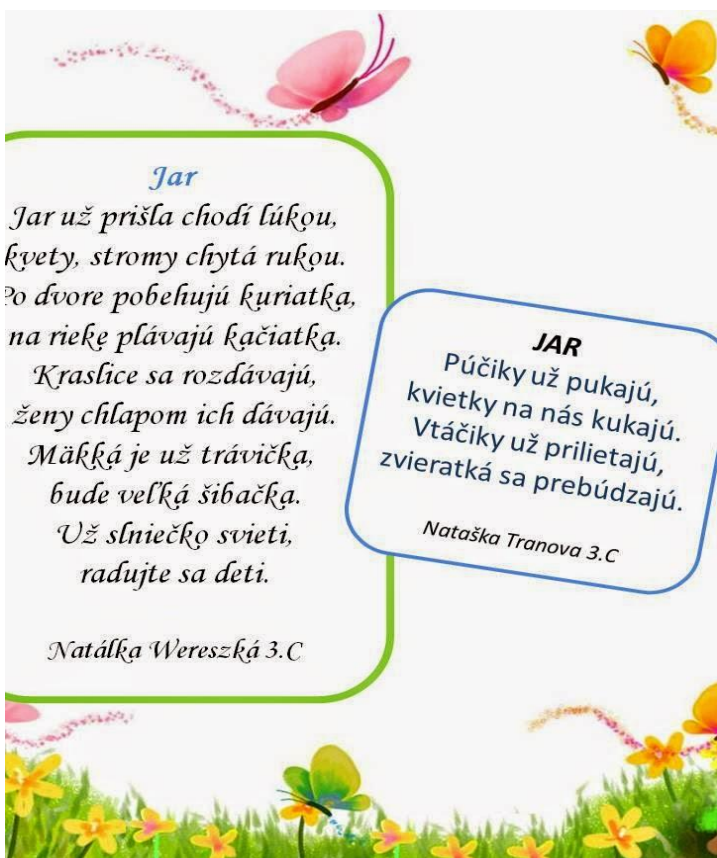
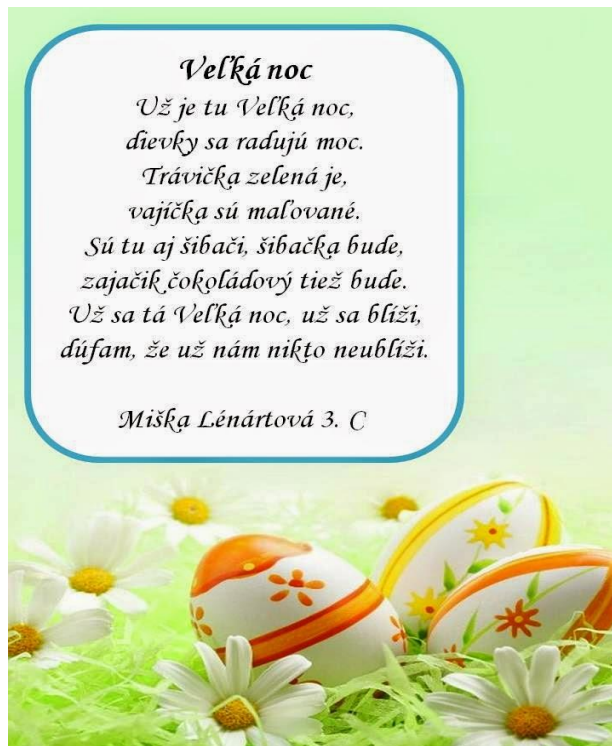
Šiby, ryby šibačka,
ostrieľa ťa strieľačka,
keďže tá má málo vody,
do vane ťa celú hodím.
Dáš mi za to vajička,
maľované trošička.

Ninka Fülöpová 3.C

Veľká noc

Už je tu Veľká noc,
dievky sa radujú moc.
Trávička zelená je,
vajička sú maľované.
Sú tu aj šibači, šibačka bude,
zajačík čokoládový tiež bude.
Už sa tá Veľká noc, už sa blíži,
dúfam, že už nám ničo neublíži.

Miška Lénártová 3. C



Jar

Jar už prišla chodí lúkou,
kyety, stromy chytá rukou.
Po dvore pobejú kúriatka,
na rieke plávajú kačiatka.

Kraslice sa rozdáväjú,
ženy chlapom ich dávajú.
Mäkká je už trávička,
bude veľká šibačka.
Už slniečko svieta,
radujte sa deti.

Natálka Wereszká 3.C

JAR

Púčiky už pukajú,
kvetky na nás kukajú.
Vtáčiky už prilietajú,
zvieratká sa prebúdzajú.

Nataška Tranova 3.C

Jar

Dnes sa nám narodilo kúriatko,
nepodobá sa na teliatko.
Ono má malý zobáčik,
teliatko zase ňufáčik,
Naše kyety v záhrade,
hocikto ich nenájde.
Medvede sa prebúdzajú,
konečne sa napapávajú.
Už sa teším na jar,
kyapieť spadne pár.
Jar je veľmi krátka,
vtedy rastú aj bahniatka.

Matka Kožáková 3. C



Oblievačka

*Zajačík si len tak hopká,
na zelenej trávčičke.*

*Šibačka je proste skvelá,
teší sa z nej každá žena.*

*Oblejem ja ráno mamu,
ona mi dá euro.*

*Vyšibem aj babinu,
ona mi dá slaninu.*

Roman Šimon 3. C



Šibačka

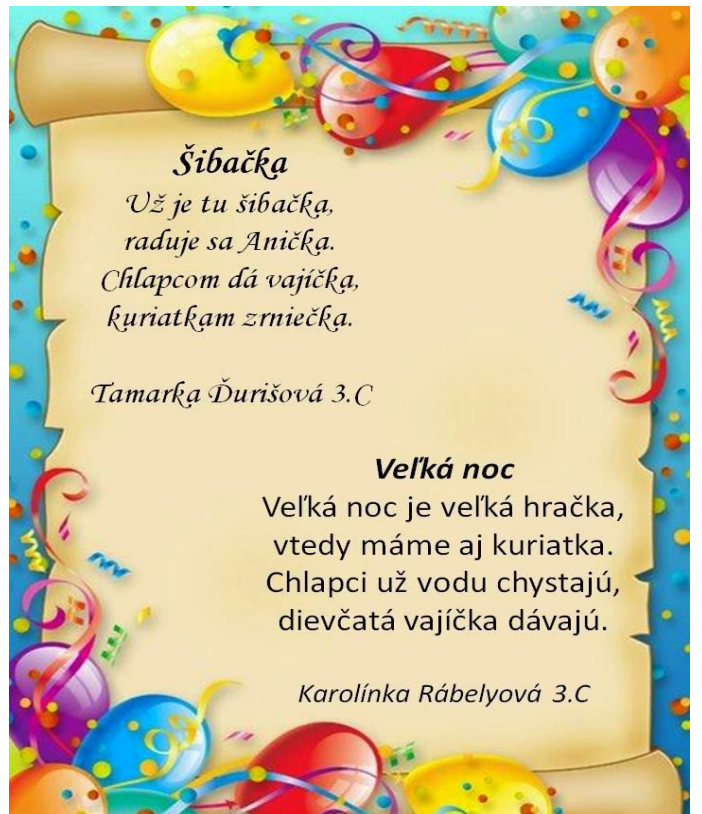
*Už je tu šibačka,
raduje sa Anička.
Chlapcom dá vajíčka,
kuriatkam zrníčka.*

Tamarka Ďurišová 3.C

Veľká noc

*Veľká noc je veľká hračka,
vtedy máme aj kuriatka.
Chlapci už vodu chystajú,
dievčatá vajíčka dávajú.*

Karolínka Rábelyová 3.C



Deti z triedy Včielkovej a Vláčika Tomáša privítali príchod jari svojimi peknými básničkami.



Jar

*Na jar vzniká nový život,
Veľká noc už prichádza.
Slnko hreje, hmyz sa smeje.
Slnko, tráva, príroda,
už nám rastie úroda.*

/Lucka, Karolínka, Vikinka K., Natálka/

Prišla jar

*Prišla k nám jar,
priniesla nám dar.
Zobudí vás slniečko,
svieti vám už na líčko.
Prileteli lastovičky,*

*my sa hráme naháňačky.
Zábava nás neprejde,
po našom dobrom obede.*

/ Marcelko, Tomáško K./

Vítanie jari

*Slnko už hreje,
deti sa hrajú,
každý sa smeje,
jar už vítajú.
Všetko sa zelenie,
kvietky už kvitnú,
lúka sa rozkvitne,
stromy už rastú./Alexko/*

Vtáčiky

*Deti idú s jarou k nám,
otváraj jar dvere nám.
Vtáčiky hniezda stavajú,
všetky k nám prilietajú.
Bociany poletujú,
na hniezda si pozor dajú.
/Kiarka, Barborka, Vikinka H.,Mirka,Lejka/*

DEŇ ZEME

V tento deň mali prísť naše deti oblečené vo farbách Zeme, t.j. modrom, bielom, hnedom, zelenom alebo žltom tričku. Spolu s deťmi z tried Krtkovej, Lienkovej a triedy Matka Kubka, sme sa pokúsili vytvoriť zemeguľu.



Zišli sme sa na školskom dvore medzi I. a II. stupňom a podľa farieb sme deti usporiadali-modré tričká boli moria a oceány, hnedé, zelené a žlté boli kontinenty, pevnina a biele tričká boli póly-severný a južný. P. vych. Vrábel'ová potom odfotila naše dielo z triedy na poschodí-4.B. Celkom sa nám naša zemeguľa vydarila.

22.4.2015 bol DEŇ ZEME, tak sme sa zúčastnili akcie CVČ-Relax "Pavučina vzťahov medzi človekom, živočíchmi a rastlinami" na Hlavnom námestí o 14.00 hod. Za pomoci špagátu deti slučkou prevliekali prázdne papierové rolky, ktoré mali symbolicky znamenať živú časť prírody. Niektoré rolky boli pomaľované motívmi kvietkov, živočíchov.



Bezpečnosť na cestách

V mesiaci apríl zavítala do ŠKD pani policajtká

kpt. Mgr. Katarína Baboľová,

ktorá deťom bližšie priblížila problematiku

„Bezpečnosť na cestách“

Deti z tried Lienková, Krtková,

Smajlíková a trieda Matka Kubka


si hrovou a zábavnou formou spoločne zopakovali

čo je chodec, pravidlá chodcu a cyklistu.

Chodcom je každý, kto vstúpil na chodník alebo na cestu.

Chodcom je aj osoba ktorá tlačí alebo ťahá sánky,
detský kočík, vozík pre invalidov alebo ručný vozík.

Chodec sa môže pohybovať na lyžiach,
na kolieskových korčuľiach,
na vozíku pre invalidov,
môže tlačiť bicykel alebo motocykel
alebo ísť so psom na vodítku.



- chodci sú povinní používať predovšetkým chodník, po chodníku sa chodi vpravo, kde nie je chodník, musíš ísť čo najbližšie pri ľavom okraji cesty,
- po chodníku alebo pri ľavom okraji cesty smú ísť vedľa seba najviac dvaja chodci,
- na chodníku sa môžeš viesť na kolobežke, kolieskových korčuľiach alebo lyžiach, ale nesmieš ohroziť ostatných chodcov,
- po chodníku môžeš tlačiť kočík, vozík, bicykel, ťahať sane alebo viesť psa,
- ak je v blízkosti križovatky priechod pre chodcov, nadchod alebo podchod, môžeš cez cestu prejsť len na týchto miestach,
- mimo priechodu pre chodcov môžeš cez cestu prechádzať len rovno, najkratším smerom,
- na priechode pre chodcov sa chodí vpravo,
- na ceste sa nesmieš bezdôvodne zdržiavať ani zastavovať,
- pred vstupom na cestu alebo priechod pre chodcov, kde nie je semafor, pozri sa vľavo, vpravo a ak žiadne auto nejde alebo je ďaleko, môžeš prejsť, ešte aj počas prechádzania dávaj pozor, či nejde auto,
- nesmieš prekonať zábradlie ani iné zábrany, ktoré oddeľujú chodník od cesty,
- ak si na priechode pre chodcov a zrazu zasvieti červené svetlo na semafore, urýchlene prejdi na druhú stranu, nikdy nezmätkuj a nevracaj sa späť,
- nesmieš vstupovať na cestu, ak prichádzajú vozidlá s právom prednostnej jazdy (policajti, hasiči, sanitka),
- za zníženej viditeľnosti (hustý dážď, sneženie, hmla), ak ideš po krajnici alebo po okraji vozovky musíš mať na sebe viditeľne umiestnené reflexné prvky.

Pani policajtká deťom priniesla na ukážku semafor, reflexné vesty a simulátor opitosti (okuliare).

Semafor



Deti sa zahrali na šoférov, jedno dieťa bolo policajtom. Na znamenie policajta sa museli zastaviť a prestať sa hýbať.



Zopakovali si aj vybavenie cyklistu.




Na záver mali deti možnosť vyskúšať si pomocou simulátora opitosti čo vidí opitý človek.



Okuliare sa im veľmi páčili, všetci si ich chceli vyskúšať.

SVETOVÝ DEŇ SLNKA



Dňa 3.mája sme si pripomenuli SVETOVÝ DEŇ SLNKA.

Deti prvých ročníkov sa obliekli vo farbe slnka a 6.mája za krásneho počasia sa stretli na školskom dvore na spoločnej akcii.

Pani vychovávateľka J.Hegedúšová zacvičila jogovú zostavu:

POZDRAV SLNKU

Slnko - ako zdroj života na Zemi pripomenula pani vychovávateľka Svoreňová peknou riekankou a s pozdravom :

"Sviet' slniečko sviet'."





Druhá májová nedeľa tradične patrí našim mamám.





*Druhá májová nedeľa už tradične
patrí všetkým mamám.*

*Tento rok si Deň matiek pripomenieme
v nedeľu 10. mája.*

*Deň matiek je špeciálny čas povedať našim
mamám ako ich máme radi, čo pre nás
znamenajú a vyjadriť im našu vďačnosť
za všetko, čo pre nás urobili!*

*Aj deti z Lienkovej triedy si na svoje
mamičky spomenuli a vytvorili pre nich
krátke básničky.*



*Mami, mamča, mamička, ty si veľmi dobručka.
Preto, že ma máš rada tiež, budem Ti jednotky domov nosiť tiež.
Keď svetlušky zasvietia od tvojej krásy, lienka Ti príletí na tvoje vlasy.
Lucka Gombalová*

*Mamka je moje srdiečko,
a ja jej dúfam tiež.
Má zlaté oči ako ja.
Keď ju trošku nahnevám,
hneď sa na ňu usmievam.*

Rebeka Kislingerová

*Mamka moja mamička, dám Ti pusu na líčka.
Je to predsa tvoj krásny deň, veď to bol tvoj malý sen.
Viem, že ma máš rada, keď ma zbiješ je to sranda.
Pre teba je básnička, veľmi pekná malička.*

Danielka Kožáková

*Moja milá mamička, dám Ti pusu na líčka.
Dnes je sviatok mám, kyticu Ti dám.
Aj keď ťa stále zlostím,
vždy ťa v mojom srdci nosím.*

Andrej Hrivnák

*Mami, mami, maminôčka,
chcem ti dať pusu na líčkočka.
Oči máš modré ako more,
splním Ti všetky sny tvoje.
Dnes Ti prajem možné všetko,
nech sa stane s teba vedko.*

Tereška Juršíková



*Mama, mami mamička, pobožkám ťa na líčka.
Si tá moja mamička, tá najlepšia, najmilšia.
Lásku a trpezlivosť máš, kyticu ruží za to dostávaš.
Ty si pre mňa všetko, čo si len môžem priať,
Chcem ti preto k sviatku, takto vinšovať.*

Viktorka Cerovská

*Moja mama má ma rada,
a ja ju mám tiež.
Keď ju hnevám je to zrada,
niekedy aj malá sranda.
V tento deň mamičiek,
kyticu ti spravím z ružičiek,
K tomu veľké objatie,
niečo malé pre šťastie.*

Veronika Ďurianová

*Mami, mamka, mamička, dám ti pusu na líčka.
Nech očka rada máš, a mne s učením pomáhaš.
Kúpim ti darček maličký, aj keď len skromnučký.
Je to veľká láska, praje ti tvoja Matka.*

Matka Kožáková



*Moja mama píše rada,
stará sa o mňa, mám ju rada.
Veď je to moja mamička,
dám jej božtek na líčka.*

Nataška Tranová



*Mám ťa rada mamička,
pusu ti dám na líčka.
Objať to tiež treba,
aby si bola veselá.
Keď ťa klamem je to zrada,
je to nad hranice zlata.
Je to tvoj veľký deň,
tak sa nevozčuluj Hej?
Si moje srdiečko, dúfam, že aj ja.
Lúčim sa s tebou v tento pekný deň,
tak si to ešte uži na záver.
Tvoja čertica Mimi.*

Miška Lénártová



Dnes má deň moja mamička,
nakreslím jej na prianičko srdiečka.
Nech je šťastná, zdravá vždy,
a vymýšľa nám pekné hry.
Milá moja mamka zlatá,
dnes nech ťa nič nerozhnevá,
nech iba s nami zabávaš sa,
na mňa, brata nehneváš sa.
Želá tvoja čertica,
keď ťa hnevám prepáč mi to,
viem, že to je hranica.

Natálka Wereszká

Hnedé máš očičká, nevadí že si maličká.
Si dobrá ja to viem, preto ťa veľmi milujem.
V núdzi mi vždy pomôžeš, a zlo láskou premôžeš.
Natrhám ti kvety, po dome pozbieram smeti.
Nech nemusíš toľko upratovať, a môžeš s nami oslavovať.
Máš sviatok veľký, dám ti tulipán krehký.
Blahoželá celá rodina ti, aj tvoja dcérka Naty

Natálka Wereszká

Dnes je sviatok mám,
kyticu ti dám.
K tomu pusku na čelo,
aby ti bolo veselo.
Aj keď trochu vyvádžam,
vždy ťa veľmi rada mám.

Ninka Fülönová



Vieš poskytnúť prvú pomoc?

Tretiaci zo školského klubu detí sa zišli v Krtkovej triede, aby sa oboznámili so zásadami poskytovania prvej pomoci pri bežných úrazoch, s ktorými sa môžu stretnúť v škole, ale aj doma. Nasledovala prezentácia, počas ktorej deti reagovali na otázky týkajúcich sa poskytovania prvej pomoci. Prezentáciu deti obohatili rozprávaním svojich vlastných skúseností s úrazmi.



Niečo sme si aj vyskúšali...



PRVÁ POMOC

Jedno Májové popoludnie si žiaci 1.ročníkov pripomenuli založenie Červeného kríža. Výsledok vyhľadávania obrázkov pre dopyt červený kríž. Pani vychovávateľka Svoreňová v krátkosti porozprávala deťom o jeho histórii.




V druhej časti, ktorá bola praktická, nám mamička žiačky Gabiky Vojenčiakovej, ktorá pracuje v zdravotníctve nám ukázala, ako sa obväzujú jednotlivé časti tela.



Vitamíny v ľudskom organizme



Vitamíny sú organické látky, ktoré sú dôležité pre fungovanie ľudského organizmu. Pomáhajú udržať rovnováhu metabolizmu v tele, sú nevyhnutné pre správnu funkciu orgánov, tkanív, svoj význam majú aj pri reprodukcii a raste. Keďže ľudské telo si nedokáže všetky vitamíny vyrobiť samo, je potrebné ich prijímať aj v potrave.



Nedostatok vitamínov spôsobuje rôzne ochorenia a ťažkosti, ktoré znižujú kvalitu života. Keďže ľudské telo si nedokáže všetky vitamíny vyrobiť samo, je potrebné ich prijímať z čerstvých potravín (hlavne z ovocia a zeleniny) alebo doplniť si v tabletkovej forme.

Sonička Štoberová si pripravila pre svojich spolužiakov prezentáciu vitamínov, ktoré sa nachádzajú v ovocí, v zelenine a v potravinách.



DEŇ MLIEKA V KRTKOVEJ TRIEDE



Pre deti som pripravila kvíz o mlieku, ktorý v popoludňajších hodinách absolvovali deti a najlepší z nich boli odmenení. V ŠKD si vyrobili z WC rolky kravičku. Tretiaci si na počesť tohto dňa priniesli mliečnu desiatu. Tento deň sa žiakom veľmi páčil a na obede dostali k hlavnému jedlu jogurt, do ktorého sa s chuťou pustili. Všetci spoločne sme si zaželeli dobrú chuť ku konzumovaniu mliečnych výrobkov a pitia mlieka z mliečneho automatu.



AHOJTE !



V triede Maťka a Kubka sme si pripomenuli Medzinárodný deň mlieka, ktorý bol 19.mája. V ŠKD sme mali rôzne aktivity, napr. ppt. prezentáciu „Prečo by sme mali piť mlieko?“, vymýšľali a písali sme básničky o mlieku a mliečnych výrobkoch, počítali sme v pracovnom liste „Deň mlieka v matematike“ a dostali sme diplomy za putovanie po mliečnej dráhe.



DEŇ MLIEKA

**my máme dnes,
vypočujte si preto tento text :**

***Dlho aby sme zdraví boli,
nesmieme hladní chodiť do školy.***

***Ak chceme žiť zdravo,
mlieko, syry, jogurty***

na raňajky zvládneme hravo.

***Zdravie, silu, energiu
v mliečnych výrobkoch nájdeme,
ak ich pravidelne jest' budeme.***

**Na zdravie všetkým pohárom mlieka
pripájajú deti ŠKD – 2.C Maťka a Kubka.**



Naše básničky o mlieku :



O mlieku
Mlieko, mliečko, mliečičko,
dobručké a sladučké,
preto je malé bábätko radosničké.
Dostávame ho od mamičky,
preto sme radosí myšičičky.
* Vyfarbovala: Mada K. - 2. C
* Čísala: Tára K. - 2. C Mlieko a Mliečko




Deň mlieka

Mliečko nám dávajú kravičky,
odraví budeme my detičky. Mliečko
keď pijeme každý deň, budeme
mať kostičky odraví ako kmeň.
Mliečko chutnúčkí, lebo je tuč-
núčkí. Zúbky máme slabúčkí,
od mliečka sa silnúčkí.

Andrija J. Baslocha A.
ŠKD - 4. C - 2. C



Deň mlieka
Kravičky, detičky,
povieveme vám básničky.
My sme malí družáci,
odraví byť chceme,
preto mliečko denne pijeme.
Keď hopik budeme,
silu mať budeme.
Keď mlieka si dáme,
celý deň energiu máme.
Adho, Kevim, Jakub 2. C
ŠKD - MATKA A KUBKA



MLIEKO

Mlieko, mliečko,
chušničky, majú
ho radi deťi, klauč-
ky. Zdravé je na rúby,
kosti, nemáme ho nikdy
dosť. Kto ho bude
denne piť, bude dlho
šťastný.

OLIVIA, PEŤA, IVKA,
ŠKD - Z. C. MAŤKA A KUBKA



MLIEKO

Kravičiasa volá Milka,
mlieko má rada aj mája Cilla.
Keď ho piť budeme,
sťranie si sňom nájdeme.
Mliečne nápoje sú sťdravé,
máme ich radi,
aj my deťi kravi.

♥️ L 9 2 2022 © - Z. C. - ŠKD
MAŤKA A KUBKA



? ! ? ! ? ! ? !
 O mlieku
 Ahoj, ahoj, milá mama,
 čo nám dohru mliečko dáva.
 Ráno vstaneš, mliečko vyžijem,
 na celý deň sa energiou
 dohijem. Ako kvarka mlieka
 kvasí, čo mi fajne mliečko dáva.
 SOFIA ULAHOVÁ - SKD - ZŠC
 MATKA A KUBKA



„Za aktivitu počas celého týždňa deti dostali
 Diplomy za putovanie po mliečnej dráhe,
 ktoré si mohli aj vyfarbiť.“

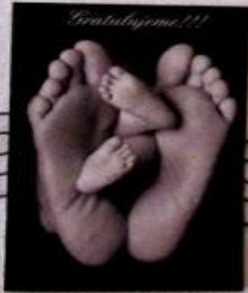
SKD pri ZŠ P. Kellnera Hostinského
 udeľuje
DIPLOM
 za putovanie po mliečnej dráhe

trieda
 Matka a Kubka
 Medzinárodný deň mlieka 15.6.2015

 A circular logo with a red border containing a cartoon cow's face with a pink nose and a yellow belly.


SVETOVÝ DEŇ RODINY

Vo štvrtok 21.5 mali deti 2.roč. ŠKD - trieda Smajlíková, trieda Mat'ka a Kubka a Pirátska trieda s p. uč. Mgr. Vierou Vilhanovou súťaž k SVETOVÉMU DŇU RODINY. Tento deň pripadá na 15. mája.

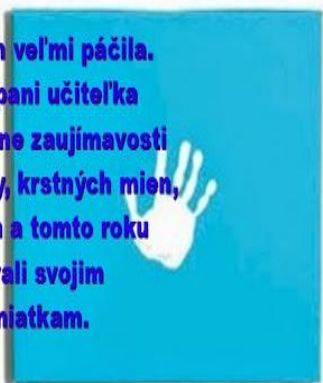


Verejnosť po celom svete si v tento dátum pripomína Svetový deň rodiny (World Family Day), ktorý bol vyhlásený Organizáciou spojených národov (OSN) v roku 1993. Význam dňa rodiny spočíva v pripomenutí dôležitosti rodiny ako základnej stavebnej bunky spoločnosti. Súčasne je možnosťou, aby sa národné inštitúcie zaoberajúce sa touto problematikou zamysleli nad rodinnou politikou v danej krajine.

Dievčatá si doniesli bábiky, na ktorých si vyskúšali ako sa zaobchádza s malým bábätkom. Súťažili ako ho uspať, ako ho nakrmiť, dať mu plienku a obliecť ho.

Chlapci ako majstri si overili či poznajú správne názvy pracovných nástrojov (kladivo, hoblík, vŕtačka, kliešte,...) a snažili sa postaviť z lega postieľku pre bábätko.





Súťaž sa deťom veľmi páčila.
Medzi kolami pani učiteľka
deťom čítala rôzne zaujímavosti
týkajúce sa rodiny, krstných mien,
ktoré v minulom a tomto roku
rodičia dávali svojim
novorodeniatkam.



Umiestnenie súťažiacich :

- 1. miesto : SMAJLÍKOVÁ TRIEDA**
- 2. miesto : TRIEDA MAŤKA A KUBKA**
- 3. MIESTO : PIRÁTSKA TRIEDA**



1. miesto : SMAJLÍKOVÁ TRIEDA



2. miesto : TRIEDA MAŤKA A KUBKA



3. miesto : PIRÁTSKA TRIEDA




Pri príležitosti MDD sa v ŠKD

1. júna konala súťaž

MINITALENT SHOW.

Deti v tento deň tancovali, spievali, hrali divadielko,
recitovali, hrali na gitare
a čo je najdôležitejšie zabávali sa.




Všetky deti ukázali, že majú veľký
talent a preto boli odmenení všetci.
Každé dieťa získalo diplom a nejaké
maličkosti od svojich pani
vychovávateľiek,

A keďže bol deň detí všetci dostali
džús a maličkú sladkosť.




Tretia júnová nedeľa - DEŇ OTCOV

„Ockov našich radi máme, darčeky im z lásky dáme.
Láska k nim nás pri  hreje, otecko sa na mňa smeje.
Radi sa spolu hráme, veľkú radosť z toho máme.“
Maťkovia a Kubkovia z ŠKD – 2.C triedy



OpenOffice.org



Deň otcov

Prvé pokusy o začlenenie osláv otcovstva do kalendárov siahajú na začiatok 20. storočia, prezident USA Calvin Coolidge sa snažil v roku 1924 zákonom podporiť takýto návrh, ale situácia na prahu hospodárskej krízy a po utrpeniach prvej svetovej vojny tomu nebola naklonená. Myšlienku oživiť pamiatku hrdinstva otcov priniesli aj prvé mierové dni po druhej svetovej vojne. Svojho dňa sa dočkali v USA muži, až keď do kresla prezidenta zasadol Lyndon B. Johnson v roku 1966. Ten v Bielom dome podpísal proklamáciu o sviatku a stanovil deň oslavy na tretiu nedeľu v júni. Voľno na oslavy však dostali Američania až v roku 1974 od prezidenta Richarda Nixona.

OpenOffice.org

Všetko nejlepší všem otečkám k ich sviatku!



Filmové predstavenie pri príležitosti MDD,

všetky deti z ŠKD sa zúčastnili filmového predstavenia

PIESEŇ MORA



bola to krásne animovaná rozprávka

V bájnej krajine starých Keltov žije na osamelom majáku otec s dcérou a synom. Život celej rodiny sa obráti hore nohami vo chvíli, keď sa ukáže, že malá dcérka Saoirse je poslednou z tuliných víl. Jediné ona totiž môže piesňou zachrániť všetky rozprávkové bytosti, ktoré premenila na kameň čarodejníca Macha.



Divadelné predstavenie

Dňa 5.júna 2015 sme v popoludňajších
hodinách navštívili v MsKS.



Predstavil sa **DIVADELNÝ SÚBOR MATERINKY pri CVČ – Šaľa.**

Pripravili divadelné predstavenie:

AKO ZAJKO DO AFRIKY PUTOVAL



S LIŠIAKOM DO KINA

Prvá stavebná sporiteľňa



Dňa 25. júna sa deti z Krtkovej triedy zúčastnili filmového predstavenia MIMONI v Banskej Bystrici.



SEPTEMBER si dovoľí pozvať žiakov do školy.

9




2015

PO	UT	ST	ŠT	PI	SO	NE
september	1	2	3	4	5	6
7	8	9	10	11	12	13
14	15	16	17	18	19	20
21	22	23	24	25	26	27
28	29	30				

OKTÓBER je maliar krás,
v kapse máva prvý mráz.

10.



2015

PO	UT	ST	ŠT	PI	SO	NE
október			1	2	3	4
5	6	7	8	9	10	11
12	13	14	15	16	17	18
19	20	21	22	23	24	25
26	27	28	29	30	31	1


NOVEMBER

vie z mobilu:

zima príde o chvíľu.

11

.




2015

PO	UT	ST	ŠT	PI	SO	NE
2	3	4	5	6	7	8
9	10	11	12	13	14	15
16	17	18	19	20	21	22
23	24	25	26	27	28	29
30						november

DECEMBER má v balíčku

betlehemem a jedličku.


12.



2015

PO	UT	ST	ŠT	PI	SO	NE
	1	2	3	4	5	6
7	8	9	10	11	12	13
14	15	16	17	18	19	20
21	22	23	24	25	26	27
28	29	30	31			december

JANUÁR má zimy znak,
chváli si ho snehuliak.



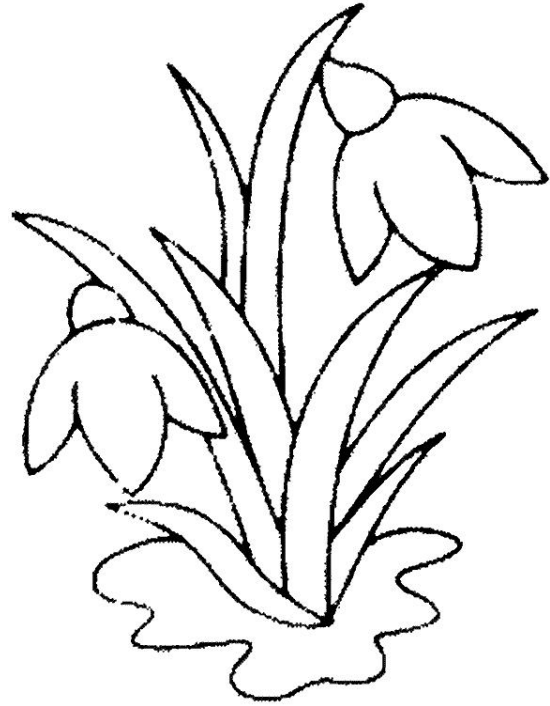
Otváranie.sk/Codomo.sk



2016

PO	UT	ST	ŠT	PI	SO	NE
január				1	2	3
4	5	6	7	8	9	10
11	12	13	14	15	16	17
18	19	20	21	22	23	24
25	26	27	28	29	30	31

FEBRUÁR s'ta spomienku
nosí bielu snežienku.




2016

PO	UT	ST	ŠT	PI	SO	NE
1	2	3	4	5	6	7
8	9	10	11	12	13	14
15	16	17	18	19	20	21
22	23	24	25	26	27	28
29						február

MAREC do hry detičiek


fúkne jarný vetríček.



2016

PO	UT	ST	ŠT	PI	SO	NE
marec	1	2	3	4	5	6
7	8	9	10	11	12	13
14	15	16	17	18	19	20
21	22	23	24	25	26	27
28	29	30	31			marec

APRÍL len tak bez vravy teplý dáždik pripraví.




WWW.DYBERG.NAPRY.INFO

2016

PO	UT	ST	ŠT	PI	SO	NE
april				1	2	3
4	5	6	7	8	9	10
11	12	13	14	15	16	17
18	19	20	21	22	23	24
25	26	27	28	29	30	1

MÁJ vychádza na lúky farbiť kvetom klobúky.

5




2016

PO	UT	ST	ŠT	PI	SO	NE
2	3	4	5	6	7	8
9	10	11	12	13	14	15
16	17	18	19	20	21	22
23	24	25	26	27	28	29
30	31					máj

JÚN vraj v roku jediný
chystá veľké prázdniny.

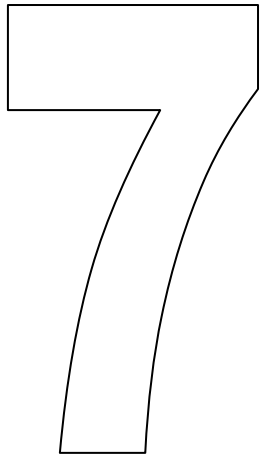
6



2016

PO	UT	ST	ŠT	PI	SO	NE
jún		1	2	3	4	5
6	7	8	9	10	11	12
13	14	15	16	17	18	19
20	21	22	23	24	25	26
27	28	29	30			jún


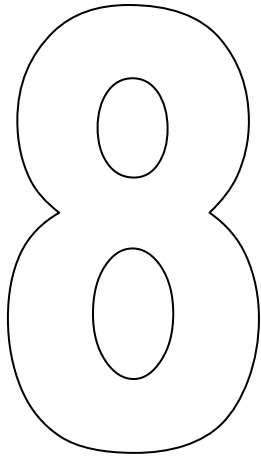
JÚL zas kráča po poli,
obilie žne v okolí.



2016

PO	UT	ST	ŠT	PI	SO	NE
júl				1	2	3
4	5	6	7	8	9	10
11	12	13	14	15	16	17
18	19	20	21	22	23	24
25	26	27	28	29	30	31

AUGUST prichádza k nám rád s jabĺčkami zo záhrad.



2016

www.ColoringCastle.com

PO	UT	ST	ŠT	PI	SO	NE
1	2	3	4	5	6	7
8	9	10	11	12	13	14
15	16	17	18	19	20	21
22	23	24	25	26	27	28
29	30	31				august

O DVANÁSTICH MESAČOCH V JEDNOM ROKU

PAVOL ŠTEFÁNIK

JANUÁR má zimy znak,
chváli si ho snehuliak.

FEBRUÁR sťa spomienku
nosí bielu snežienku.

MAREC do hry detičiek
fúkne jarný vetriček.

APRÍL len tak bez vravy
teplý dáždik pripraví.

MÁJ vychádza na lúky
farbiť kvetom klobúky.

JÚN vraj v roku jediný
chystá veľké prázdniny.

JÚL zas kráča po poli,
obilie žne v okolí.

AUGUST prichádza k nám rád
s jabĺčkami do záhrad.

SEPTEMBER si dovolí
pozvať žiakov do školy.

OKTÓBER je maliar krás,
v kapse máva prvý mráz.

NOVEMBER vie z mobilu:
zima príde o chvíľu.

DECEMBER má v balíčku
betlehem a jedličku.



REDAKČNÁ RADA: VYCHOVÁVATEĽKY:

A.VRÁBEĽOVÁ, R.SÚŇAIOVÁ,

BC.B.SOJKOVÁ, I.NÉMETHOVÁ,

H.PINDIAKOVÁ, J.HEGEDŮŠOVÁ,

M.CZIKÓOVÁ, M.SVOREŇOVÁ

A DETI Z ŠKD

