

# VEDKO



č.9

Vydáva ŠKD

ZŠ P. Kellnera Hostinského

Družstevná 835

Rimavská Sobota 979 01



# Školský klub detí

Ahojte deti!

Ako každý rok, ani tento sa nezaobídeme bez vydávania školského časopisu. Neoddeliteľnou súčasťou našej školy je školský klub detí. Nie je to len zariadenie, v ktorom deti čakajú na to, kým si ich rodičia prídu po škole vyzdvihnúť. Budeme sa snažiť Vám priniesť zaujímavosti z nášho ŠKD, reportáže, novinky a zábavu. Na to, aby všetko išlo, ako má, potrebujeme okrem rýchlych prstov redakčnej rady, aj Vás. Preto prosíme, aby ste prostredníctvom pani vychovávateľiek posielali námety, správy a zaujímavosti, prípadne témy, o ktorých chcete, aby sme napísali. Tešíme sa na Vaše podnety a prajeme Vám úspešný školský rok 2016/2017. Vaša redakčná rada v zložení :

**VYCHOVÁVATEĽKY:** A.Vrábel'ová, R. Suňaiová, Bc. B.Sojková,  
M.Mičková, I.Némethová, H.Pindiaková, J.Hegedúšová,

Z. Négyesiová, M. Svoreňová, Bc. V.Petrovská

# OBSAH:

JESENNÉ PRÁCE DETÍ

ŠIKOVNÍČEK

SVETOVÝ DEŇ ÚSMEVU

MEDZINÁRODNÝ DEŇ BIELEJ PALICE

MEDZINÁRODNÝ DEŇ ŠKOLSKÝCH KNIŽNÍC

MESIAC ÚCTY K STARŠÍM

SVIATOK VŠETKÝCH SVÄTÝCH

NOVEMBROVÉ PRANOSTIKY – SV.MARTIN

DRUHÝ ROČNÍK GUINESSOVÝCH REKORDOV

SVETOVÝ DEŇ POZDRAVOV

ADVENT V ODDELENIACH

VIANOČNÁ BESIEDKA

PRÁCE DETÍ NA VIANOČNÚ A ZIMNÚ TÉMU

DEŇ KOMPLIMENTOV

VIEŠ TO? – KVÍZ O ZVIERATÁCH

JANUÁROVÉ TVORENIE V MOTÝLIKOVEJ TRIEDE

TYP NA DOVOLENKU POČAS PRÁZDIN



# Naše práce

Naše oddelenia každoročne vyrábajú s pani vychovávateľkami a s pani učiteľkami jesenné práce, ktorými si skrášľujeme triedy a chodby našej školy. Ak ste nestihli obdivovať prekrásne výrobky z darov jesene, ktorými boli vyzdobené chodby, ponúkame Vám pár fotografií.




# ŠIKOVNÍČEK

Jeseň je tu, čo tak využiť jej dary a pustiť sa do tvorenia ? Vybrala som pár výtvorov, ktoré nie sú náročné na prípravu, ale myslím si že ozdobia interiér a spestria pár voľných chvíľ.

## Veselý ježko

*Budeme potrebovať:* biely výkres A4, farebné pastelky alebo fixky, javorové semienka , lepidlo.

*Postup:* nakreslíme si ježka, vymaľujeme mu tváričku, priliepame prírodniny.



## Jesenný veniec z orechov

*Budeme potrebovať:* 2 alebo 3 vrbové prúty, orechy(lieskové, arašidové),kukuričné zrná, drôt a taviacu pištoľ.

*Postup:* prúty sformujeme do tvaru venca a spevníme drôtom, postupne priliepame prírodniny, prípadne dozdobíme stuhou.



# 7.október - SVETOVÝ DEŇ ÚSMEVU



Úsmev  
za  
úsmev



Deň úsmevu v triede Janka Hraška



Vyrábame smajlíky




# 15. október je Medzinárodný deň bielej palice.

Je to deň, ktorý je venovaný nevidiacim alebo slabozrakým ľuďom. Vyhlásila ho svetová únia nevidiacich v roku 1964.

Biela palica je výhradné označenie pre nevidiacich vo všetkých krajinách. Je teda hlavným symbolom nevidiacich a slabozrakých. Umožňuje, týmto ľuďom pohybovať sa samostatne na verejnom priestranstve. Nevidiaci a slabozraký, to majú v živote určite ťažké. My, ktorí týmto postihnutím netrpíme, si určite ani nevieme predstaviť, aké to vlastne je takto žiť a fungovať v bežnom živote. Preto som sa v našej triede rozhodla venovať tomuto dňu pár minút, aby som deťom priblížila, aký je to deň a komu je venovaný. Prostredníctvom rôznych aktivít si deti mohli skúsiť rôzne činnosti, ktoré ľudia s zrakovým postihnutím denne musia zvládať.

Na základe týchto aktivít, si mohli deti vyskúšať, že život týchto ľudí je značne sťažený a činnosti, ktoré my vykonávame ľahko, niekedy aj bez problémov, sú pre nich zdĺhavejšie a namáhavejšie. Deti sa naučili pomáhať. Ak budú mať možnosť, tak ľuďom s takýmto handicapom, určite pomôžu.





# Medzinárodný deň školských knižníc v triedach Maťka a Kubka a Pirátskej, Slniečkovej a Janka Hraška.

Medzinárodný deň školských knižníc - vyhlásila Dr. Blanche Woolls, prezidentka Medzinárodnej asociácie školského knihovníctva (IASL) a pripomína sa od roku 1999. Deň je oslavou školských knižníc, ich významu a prínosu pri vzdelávaní detí. Hlavnou myšlienkou je podpora vzťahu žiakov ku knihám, školskej knižnici, čítaniu a poznávaniu a získanie si väčšieho počtu milovníkov literatúry.

***"Volajú nás Bodky, pani učiteľka nám občas povie Dvojbodka a sme navlas rovnaké. Vždy nás rozozná iba mamka, otec s tým má občas problém a náš brat Miško nás rozpozna len málokedy. O kom to hovoríme? No predsa o nás dvojčičkách Danke a Janke Botkových !"***



Danka a Janka patria ku knihám, ktoré sa dokázali popasovať s časom a vyšli z tohto súboja ako víťazky. Čítali ich naši rodičia, čítali sme ich my a dnes sa čítajú ďalšej generácii. V čom spočíva ich úspech, nadčasovosť a schopnosť pripútať k sebe malých i veľkých čitateľov? Možno v príbehoch, ktoré sú pútavé aj v dnešných časoch. Možno v postavách Danky a Janky Botkových, veď hoci uzreli svetlo sveta pred niekoľkými desiatkami rokov, stále dokonale odrážajú správanie detí.

Škriepia sa, prekárajú jedna druhú, no keď ide do tuhého, vtedy sa spoja.




V knižke nájdeme niekoľko príbehov, v ktorých Danko a Janka niečo vyparatia či niekoho nového spoznajú. V jednej kapitole nakreslia Gevenduchu, ktorá ich poriadne potrápi, v ďalšej hľadajú sťahovavého vrabca Dominika, výhercu v lotérii, o chvíľu sa zasa od strachu zmenšia tak, že môžu ísť navštíviť slimáčika do jeho útleho domu. Ako čitatelia spoznáme aj Dankiných a Jankiných spolužiakov, spolu s nimi prebudíme medveďa v polovici jeho zimného spánku, navštívime ich starkú v Zvolenskej Slatine alebo rozbijeme prasiatko, aby trieda Danky a Janky vyhrala súťaž v sporení.




Deti z odelenia ŠKD Maťka a Kubka a Pirátskej sa rozhodli osláviť tento deň čítaním rozprávok deťom 1. ročníka - ŠKD Janka Hraška a Slniečkovej. Knihu Danku a Janku si vybrali preto, lebo je vhodná pre deti od 7 rokov a sú v nej veselé, pre prváčkeho poslucháča zrozumiteľné príbehy. Oboznámili prváčikov s touto knihou - s jej názvom, spisovateľkou, obsahom, vysvetlili pojem "ilustrácia, ilustrátorka". Po prečítaní kládli deťom otázky. Zistili ako deti aktívne, pozorne počúvali. Pripravili si omaľovanku s Dankou a Jankou, ktorú im p. vychovávateľky Petrovská a Vrábeľová podľa záujmu rozdali.

pozorné čítanie



Školný svet





# MESIAC ÚCTY K STARŠÍM



Prišla jeseň a s ňou mesiac október -  
- Mesiac úcty k starším.

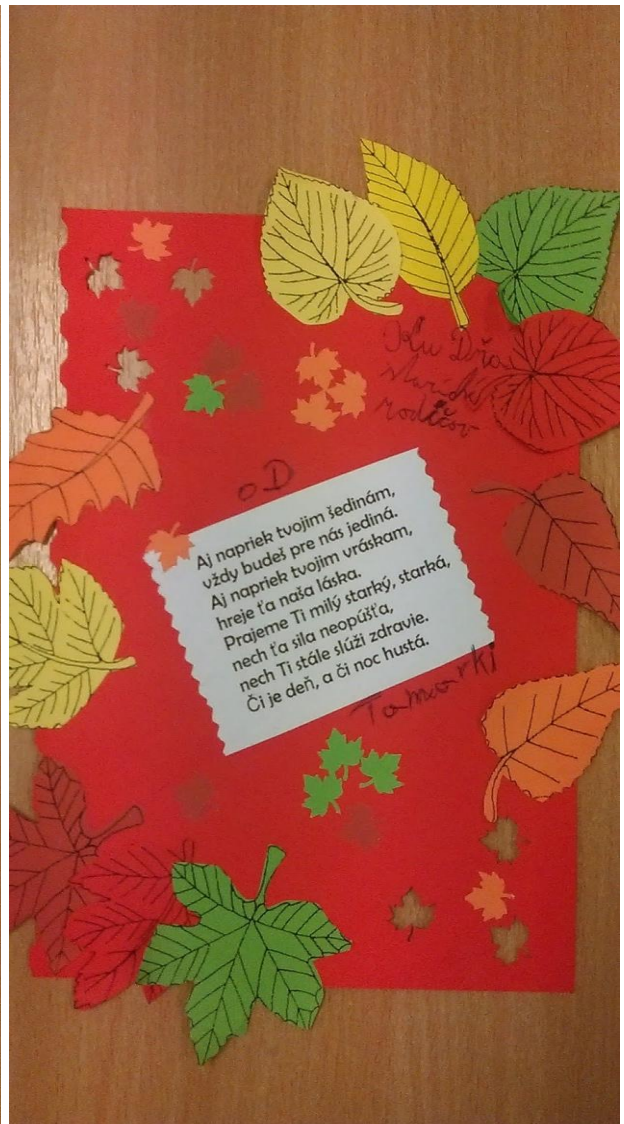
Jeseň je dar - verte tomu ! Jeseň je krásna a poetická,  
je to čas, kedy sú stromy odeté v pestrofarebnom  
šate. Skúpe slnečné lúče babieho leta sa predierajú  
spoza mrakov a chladný vietor nám hladí naše tváre.  
Jeseň nám aj zúročí celoročnú námahu a v živote  
prinesie múdrosť, pokoj a vyrovnaný pohľad na život.  
Staroba je výzva. Pripomína nám, aby sme nestrácali  
čas a jeden druhému práve teraz povedali milé slovo, že  
sa máme radi. Všetko na svete môže človek zastaviť,  
každý pohyb, každý nepokoj, čo však nezastaví,  
nespomalí, je čas. Čas plynie ako rieka nášho života.

Vám z detského srdiečka vlúdny pozdrav letí,  
veľa zdravia - šťastia od všetkých detí.  
Nech Vám úsmev zdobí Vašu tvár  
a srdiečko hreje naša láska a úcta k Vám.



Človek je krásny nielen vtedy, keď má pružný krok.  
Človek je krásny podľa múdrosti, čo zračí sa mu v oku, podľa  
vrások a bielych vlasov, podľa slov, keď ponára sa v hovore s  
deťmi do rokov, keď aj on bol mladý.  
Človek je krásny vtedy, keď ho ľudia majú radi.







Zhotoveno na stránkách  
VipTALISMAN.com



## Dušičky

Na deň 1.11. pripadá sviatok Všetkých svätých a deň nato Pamiatka všetkých zomrelých - dušičky. Oba tieto dni spomínali pozostalí na svojich zosnulých príbuzných a priateľov. V tieto dni všetci prichádzali na cintoríny, kde očistili okolia hrobu, pokladali vence, kvety a zapálili sviečku, aby sa potom v tichu pomodlili za spásu duší. Modlitba živých vraj pomáhala dušičkám očistiť ich hriechy. Tiež sa verilo, že o dušičkovej polnoci majú duchovia bohoslužbu.

V Pelhrimove sa hovorilo o istej kmotre, ktorá sa o dušičkovej noci prebudila. Mesiac tú noc svietil veľmi jasne a milá kmotra si myslela, že už je ráno. Obliekla sa a ponáhľala sa do cintorínskej kaplnky "U Panny Márie". Kostolík bol plný a pri oltári stál kňaz. Kmotra sa veľmi hanbila, že prichádza na bohoslužbu neskoro a tak sa rýchlo posadila na lavicu a sklopila oči. Po chvíľke zdvihla zrak a rozhliadla sa okolo seba. Videla mnoho ľudí, ktorí jej boli veľmi povedomí. Spomínala, odkiaľ ich pozná, keď vtom si uvedomila, že to sú všetko susedia po smrti. Vtom do nej štuchla jej nedávno zosnulá susedka a povedala jej, že je na omši duchov a že duchovia živého človeka po skončení omše roztrhajú na kúsiky. Poradila jej, aby si vyzliekla kožúšok a rýchlo z kaplnky odišla. Kmotra poslúchla a ráno, po tom, čo sa o zážitku z predošlej noci zverila susedom, sa všetci vypravili do kaplnky, kde našli kožúšok roztrhaný na malé kúsočky.

# Druháčikovia si pripomenuli Sviatok všetkých svätých

Začiatok jesenného mesiaca november spájame so spomienkou na našich blízkych a známych, ktorí už nie sú medzi nami. Sviatok Všetkých svätých, Pamiatka zosnulých alebo tzv. Dušičky patria medzi málo dní v našom živote, ktoré sú prakticky celé venované spomienkam. V tieto dni si spomíname na minulosť a na ľudí, ktorí ju tvorili.

Pri tejto príležitosti naši druháčikovia spolu s pani vychovávateľkami položili kvety a zapálili sviečky pri hrobe Petra Kellnera Hostinského, ktorý je pochovaný na mestskom cintoríne.

Peter Kellner-Hostinský (vl. menom Peter Pavel Kellner, pseudonymy Peter Dobroslav Kellner, Peter Záboj Hostinský, Peter Z. Hostinský, P. Hostinský, Záboj Hostinský) (\* 6. január 1823, Gemerská Poloma – † 10. august 1873, Rimavská Sobota) bol slovenský spisovateľ, novinár, historik, filozof a redaktor Slovenských národných novín.



## Na Martina 11.novembra

Martin Tourský sa narodil v roku 316 ako syn pohanského rímskeho dôstojníka v rímskej provincii Hornej Panónie. Vzdelanie získal a s kresťanstvom sa zoznámil v severotalianskej Pavií. Vo svojich 15 rokoch bol proti svojej vôli prijatý k cisárskemu jazdecku. Legenda hovorí, že počas jednej chladnej noci v Amiens videl premrznutého nahého žobráka. Svätý Martin neváhal a svojím mečom rozťal svoj plášť na 2 polovice, z ktorých jednu podal žobrákovi. Nasledujúcu noc sa mu zjavil Kristus, oblečený práve s polovicou jeho plášťa.

Vďaka tejto udalosti je považovaný za ochrancu pred chudobou a táto udalosť mala za následok, že sa dal pokrstiť. O niečo neskôr, keď mal asi 22 rokov, bol z armády prepustený, cestoval po celom Taliansku a Dalmácii. Potom odišiel do Francúzska, kde strávil väčšinu svojho života. V roku 372 prijal svätý Martin biskupský stolec v Tours. Aj po vymenovaní za biskupa žil naďalej ako mních vo svojej chatrči.

Svätý Martin je patrónom vojakov, koňov, jazdcov, husí a vinárov. Najčastejšie býva zobrazený na koni s polovicou plášťa a so žobrákom.



Svätý Martin prichádza na bielom koni. Toto prastaré porekadlo označovalo, že v dobe, kedy tento svätec oslavuje svoj sviatok, padal sneh a neodvratiteľne sa blížila pani zima.

"Na svätého Martina, plače husia rodina."

"Na svätého Martina, kúri sa z komína."

Ku sviatku sv. Martina neodmysliteľne patrila dobre vykŕmená hus a upečená tzv. Martinská hus. Pôvod spojitosti medzi sv. Martinom a husou môžeme nájsť v 2 legendách. Prvá hovorí, že husi sv. Martina pri kázaní toľko rušili, že teraz pykajú na svätomartinskom pekáči. Druhá hovorí, že sv. Martin sa pred svojou voľbou biskupa zo skromnosti skrýval v husacom obydľi, ale husi ho svojím gáганím prezradili. Každopádne hus patrila k hlavným pokrmom. Rozdeľovanie jej mäsa malo určené poradie. Najnižší sluha dostal krídlo, aby vraj pri práci lietal, vyšší sluha stehno, hospodár si sám nechal zvyšok. Koža z husích nôh sa dávala do lodičiek pod nohy, aby sa nepotili, alebo medzi prsty, aby sa nerobili kurie oká.

Známe bolo tiež svätomartinské pečivo. Podávali sa svätomartinské rožky, rohy alebo podkovy. Martinskými rohmi dievčatá obdarovali svojich chlapcov. Veľký rožok, plnený makom alebo lekvárom, bol obdarovaný zo služby odchádzajúci čeladník alebo slúžka, pretože práve na sv. Martina väčšina z nich menila službu a dostávali za svoju prácu mzdu.

## Novembrové pranostiky


November je podľa slovenských pranostík vlčím mesiacom. Zaujímavé je, že v Čechách je vlčím mesiacom december. U Anglosasov zasa január.

Uvádza sa, že pomenovanie súvisí s dávnymi nájazdmi vlčích svoriek na ľudské sídla. Tieto nájazdy sa začínali, keď sa zozimilo a padali hmlý.

Vlčí mesiac má ešte aj iný význam - označuje mesiac v úplnku. Ale to sa už vzd'aluje od novembrových pranostík. Sú sústredené najmä na tri mená - na Martina, na Katarínu a na Ondreja. Ešte pred nimi je však Všetechsvätých a Hubert:

*„Keď je na Všetechsvätých mokro, môžeme čakať mnoho snehu.“*

*„Na svätého Huberta ide teplo do čerta.“*



*„Dážď martinský znamená mráz a suchotu.“*

*„Keď na Martina list zo stromu neopadol, môžeme čakať tuhú zimu.“*

*„Keď na Martina prší a zamrzne, škodí to ozimínám a pôsobí drahotu.“*

*„Keď padá na Martina, aj Veľká noc príde na bielom koni.“*

*„Martin už na sivkovi prijazdí.“*

*„Martinský sneh je planý na oziminy.“*

*„Na Martina medved' líha.“*

*„Na svätého Martina drž sa, synku, komína.“*

*„Po Martine už zima nežartuje.“*





# Práce dětí





# DRUHÝ ROČNÍK GUINNESSOVÝCH REKORDOV

Dňa 10.11. 2016 na našej škole P. Kellnera Hostinského si deti zo všetkých oddelení ŠKD spoločne s pani vychovávateľkami vytvorili svoj vlastný rekord v tancovaní a to v TANEČNOM MARATÓNE.

V telocvični našej školy si spoločne zatancovali všetky deti. Dievčatá z piateho ročníka nás naučili novú choreografiu na pesničku MI, MI, MI, ktorú sa naučili minulý rok v škole v prírode a aj na známu pesničku od Michala Davida DĚTI RÁJE. Na koniec sme si zatancovali aj na pesničky, ktoré všetci poznáme: „KAČACÍ TANEC, GANGNAM STYLE“ a vytvorili sme aj dlhý vláčik ktorý previezol všetky deti po telocvični.

Naše spoločné tanečné popoludnie prebiehalo v super nálade o ktorej nás uistil úsmev na tvárach všetkých detí, ale aj paní vychovávateľiek.




A na záver nám už ostáva sa len poďakovať všetkým zúčastneným deťom a páňovi Petrovskému, ktorý nám zapožičal aparatúru aby sme si mohli telocvičňu ozvučiť.

**Každá trieda získala CERTIKÁT**



# SVETOVÝ DEŇ POZDRAVOV

Dňa 21.11. si v 180 krajinách pripomínajú SVETOVÝ DEŇ POZDRAVOV. Darujme úsmev aj my každému koho stretneme..... Autormi tejto myšlienky boli bratia MacCormakoví, ktorí počas arabsko izraelskej vojny hľadali spôsob ako zastaviť všetky vojny sveta. Vyslovili myšlienku, že v tento deň by mal každý z nás pozdraviť aspoň desať ľudí - pretože, keď ľudia budú spolu hovoriť, nebudú mať čas bojovať. Aj žiaci zo smajlíkovej triedy spoznali históriu tohto dňa a vytvorili sme si plagát s tvármi a pozdravmi v rôznych jazykoch.



# ADVENT

## Advent alebo adventné obdobie

- (z lat. adventus prichod) je prvá časť liturgického roka rímskokatolíckej cirkvi vymedzená 4 nedeljami pred sviatkom narodenia Ježiša Krista a obdobie duchovnej prípravy na Vianoce. Liturgickou farbou pre advent je fialová.

Vianočná doba (- vianočné obdobie v širšom zmysle, t. j. advent + Vianoce) sa od 4. storočia pohybovala medzi 11. novembrom a 6. januárom, na ktorý pôvodne pripadala oslava narodenia Ježiša Krista (dnes slávnosť Zjavenia Pána čiže Epifaneia). Týchto osem týždňov predstavovalo (s výnimkou nediel, ktorými si kresťania stále pripomínajú vzkriesenie) spolu 40 dní.

Začiatky adventu siahajú do 4. storočia, kedy sa oslavoval určitý počet (2 až 6) adventných nediel. Až rímsky pápež Gregor Veľký stanovil adventný čas na 4 týždne.

V ľudovej kultúre Slovenska má advent magický charakter začiatku, kedy môžu pozitívne či negatívne ovplyvniť budúcnosť nadprirodzené sily (stridžie dni).

S tým súvisia rôzne ľudové obyčaje a povery, ako veštenie, vinšovanie, zatváranie dvier pri rannom zvonení a podobne.

**Advent sa začína** 1. adventnou nedeľou, teda nedeľou medzi 27. novembrom a 3. decembrom a je zároveň začiatkom cirkevného roka.

Končí sa po západe slnka na Štedrý večer.

Advent sprevádza **adventný veniec** ozdobený štyrmi sviecami, ktoré zodpovedajú počtu adventných nediel. Tento zvyk patrí skôr do mestského prostredia a jeho pôvod je v krajinách hovoriacich germánskymi jazykmi.

Deti často otvárajú **adventný kalendár**.





# *Slniečková trieda*



# Vianočná besiedka v Slniečkovej triede



Pixiz *Tanec vločiek*



*Vianočné pesničky*



Pixiz *Tanec Čertíkov*







## Práce detí z Motýlikovej triedy

Jedným zo symbolov adventného obdobia,  
ktoré trvá štyri týždne,  
je **adventný veniec** so štyrmi sviečkami,  
tie sa postupne zapalujú počas štyroch  
adventných nediel'.

Prvú zo štyroch adventných sviečok  
na tradičnom adventnom venci  
sme zapálili v nedeľu 27. novembra.  
Postupne do Vianoc  
zapalujeme jednu  
sviečku za druhou.



Deti z Motýlikovej triedy sa o adventnom venci dozvedeli z príbehu o štyroch sviečkach, ktorý im prečítala pani vychovávateľka:

### Príbeh o štyroch sviečkach

Na adventnom venci horeli štyri sviečky tak tichučko, že bolo počuť, keď sa začali rozprávať.

Prvá sviečka vzdychla a povedala: "Volám sa **MIER**.

Moje svetlo síce svieti, ale ľudia žiaden mier nedodržiajú."

Jej svetielko bolo čím ďalej slabšie, až nakoniec celkom zhaslo...

Svetlo druhej sviečky zablikalo a sviečka povedala: "Volám sa **VIERA**.

Som zbytočná, pretože ľudstvo nechce o Bohu nič vedieť. Nemá teda význam, aby som horela." Miestnosťou zavial prievan a druhá sviečka zhasla.

Ticho a smutno sa o slovo prihlásila tretia sviečka. "Volám sa **LÁSKA**.

Už nemám dosť sily, aby som ďalej horela. Ľudia ma odložili nabok. Vidia len sami seba a nikoho iného, koho by mali mať radi."

A s posledným záchvevom zhaslo i toto svetlo...

Vtom vošlo do miestnosti dieťa, pozrelo sa na sviečky a povedalo: "Vy predsa musíte horieť, a nie byť zhasnuté!" A takmer sa pustilo do plaču ...

Vtom sa dostala ku slovu i štvrtá sviečka a povedala: "Neboj, sa, pokiaľ ja horím, môžeme znovu zapáliť i ostatné sviečky. Volám sa **NÁDEJ**."

Dieťa od tejto sviečky znovu rozsvietilo ostatné sviečky.



K adventu patří aj sv. Mikuláš, deti si vyrobili anjelikov a čertov.  
Naučili sa spievať pesničku „Počúvajte všetci“





# NAŠI ČERTÍCI



*A aby sme vedeli kedy prídu Vianoce vyrobili sme si adventné kalendáre.*



# *Piekli sme medovníčky*

V piatok 16.decembra sa stretli deti z tried Mimoni a Máša a medveď, aby spoločne napiekli s pomocou pani vychovávateľiek vianočné medovníčky.

Pani vychovávateľka Janka Hegedúšová ich oboznámila s tradíciou pečenia medovníkov, predstavila suroviny, z ktorých sa pripravuje cesto a mohli sme začať s prípravou.



Zdobenie medovníkov



## Vianočné zvyky a tradície

V utorok 20. 12. 2016 nám deti z triedy Matka a Kubka a pirátskej pod vedením pani vychovávateľky Renatky Suňaiovej priblížili pomocou prezentácií adventné a vianočné zvyky a tradície. Prváci si osvojili nové vedomosti, ktoré neskôr použili aj v pripravenom kvíze. Ďakujeme pani vychovávateľke a štvrtákovi za krásne strávené popoludnie a sladké odmeny.



Tvoríme vianočné stromčeky





# Zimné tvorenie v Mimonovej triede





## Vianočné pozdravy



## Snehuliaci v Smajlíkovej triede

Podarilo sa vám túto zimu postaviť snehuliaka? Stavanie snehuliakov zo snehu aj s poriadnou guľovačkou sme s deťmi zo Smajlíkovej triedy mali v pláne, ale Perinbaba je proti a túto zimu sa jej akosi nechce zasnežiť. Tak sme zatiaľ zostali bez snehu. Preto sme sa rozhodli vytvoriť krásnych snehuliakov na ktorých padá snežik trochu inak. A chcete vedieť, ako? - všetko si môžete pozrieť vo fotoalbume. Dúfame, že nám ešte krásne nasneží a budeme si môcť postaviť naozajstných snehuliakov.





Aj my Matkovia-Kubkovia a Piráti  
sme si spoločne vyrobili  
nášho „pána SNEHULIAKA“,  
ktorým sme si skrášlili  
dvere v našom ŠKD.



# Deň komplimentov



Zamyslite sa, kedy vám naposledy ÚPRIMNE A ZO SRDCA povedal niekto niečo pekné...  
Že ste sa cítili po hrejivých a oceňujúcich slovách šťastne a dobre?

Tak to robme! Rozdávajme srdečné slová, hovorme ľuďom úprimné komplimenty. Nie iba dnes, v Deň komplimentov, ale každý deň! Vyvoláme poďakovanie i úsmev na tvári toho druhého, zároveň je to nástroj, ktorým môžeme v ľuďoch hľadať tie najlepšie vlastnosti. Používajme ho preto čo najčastejšie.

**Nezabudnite obdarit' svojich blízkych milými slovami, ktoré ich dozaista potešia :)**



**Kompliment** je dobromysel'né a priateľ'ské vyjadrenie sa k inej osobe, ktorým ten, kto kompliment vyjadruje, vyzdvihuje niečo, čo sa mu na danej osobe obzvlášť páči alebo čo na nej pozitívne oceňuje. Môže pritom ísť o osobné vlastnosti, výkony, alebo vonkajšie znaky.

Deň komplimentov vznikol v roku 1998 z iniciatívy Američaniek Kathy Chamberlin a Debby Hoffman.






V piatok 27. januára sa druháci a tretiaci stretli v triede Mimoni, aby si znovu zasúťažili vo vedomostnom kvíze o zvieratách pod názvom - **VIEŠ TO?** Pre deti boli pripravené zaujímavé otázky zo života zvierat. Otázky pre súťažiacich vyberali deti z publika. Súťažiaci mali možnosť výberu z troch rôznych odpovedí, za každú správnu odpoveď získali bod.





# JANUÁROVÉ TVORENIE *trieda Motýliková*



*Keďže nám napadol sniežik, a poriadne pritulilo,  
tak sme sa jedno popoludnie s deťmi zahrali na „Mrázika“  
Pomocou voskoviek a vodových farieb deti vytvorili  
okienka aké tvorí ujo Mrázik v zime.*

Mrazik ceri zúbky,  
chcel by do chalúčky.  
Čo dokáže, to my vieme,  
dovnútra ho nevpustíme.  
Nech maľuje pekne zvonka,  
biele kvety na okienka.





Ďalšou témou v tomto mesiaci bola téma:

## „Starostlivosť o vtáčiky v zime“

Deti sa naučili krátku básničku „HLADNÉ VTÁČIKY“

Zaplakali vtáčatá:  
 Čo len s nami bude?  
 Zima náruč otvára,  
 vietor pieseň hudie.  
 Ak si vtáčik šikovný,  
 nájdeš vtáčiu búdku.  
 Prezradí ti tajomstvo,  
 chutnú chleba hrudku.



Pani vychovávateľka deťom prečítala príbeh o Čimkovi a Čimke.  
 Spoločne sa porozprávali o tom ako sa starať o vtáčiky a čím  
 ich môžeme v zime prikrmovať. Potom si deti vytvorili  
 vtáčie búdky a sýkorku.



A keď nám napadlo toľko snehu,  
tak si ho aj spoločne vonku užívame.  
Guľujeme sa, robíme stopy v snehu, stavíme si z neho,  
robíme anjeliky a hráme sa spoločne  
aj pohybové hry na snehu.

- Pohybová hra „*Na Mrázika*“: deti sa rozdelili na dve skupiny.  
- V každej skupine sme vybrali jedno dieťa, ktoré sa stalo Mrázikom.  
- Úlohou Mrázika bolo vo vymedzenom priestore pochytať deti.  
- Dieťa, ktorého sa Mrázik dotkol ostalo stáť, pretože zamrzlo.  
- Hra končí, keď Mrázik pochyťá všetky deti.





Poslednou témou boli „ZIMNÉ ŠPORTY“

Deti sa formou omaľovánok oboznámili z rôznymi druhmi zimných športov, ako napr.: lyžovanie, snowbordovanie, skialping, bobovanie, krasokorčuľovanie, hokej, skoky na lyžiach a pod.

Pani vychovávateľka viedla s deťmi rozhovor o športe, ktorý sa im páči a o zimných športovcoch na Slovensku.

Deti mali doma zistiť mená našich zimných športovcov.

Na nasledujúci deň sme si ich postupne predstavili.

Potom sme si prečítali príbeh „Čarovné lyže“ a pustili sa do vyrábania lyžiarov.



stationerytree.com



## Typ na zimnú dovolenku na Slovensku Hotel Residence\*\*\*\* Donovaly



Využívať môžete niektoré služby ako napr. voľný vstup do bazéna. Preto neváhajte a si doprajte trocha relaxu.

## Hotel Balnea Esplanade\*\*\*\* Piešťany



Ide o štandardné hotelové ubytovanie. Ubytovaní môžu využívať voľné vstupy do bazénov, sauny či fitness. Využite pobyt v kúpeľoch, a zregenerujte svoje telo vďaka službám, ktoré wellness hotel prináša.

# Jasná Nízke Tatry



Teploty konečne klesajú a zasnežovacie zariadenia v lyžiarskom stredisku Jasná Nízke Tatry naplno pracujú. Denne premenia tisícky metrov kubických vody na sneh, ktorý postupne zakrýva zjazdovky. Preto ak ste nadšení lyžiari, je jasné, že vás pozývame do Jasnej.

## Hotel Tri studničky \*\*\*\* Liptov



Hotel Tri studničky sa nachádza na vstupe do Demänovskej Doliny 6 km od Jasnej. Stredisko ponúka nekonečné možnosti aktivít, zábavy a aktívneho oddychu. Moderné lanovky, 36 km perfektne upravených zjazdoviek, vyhľadávané freerideové zóny, jedinečný snow park, množstvo podujatí v stredisku, kvalitné služby na svahoch.

***Je len na vás, ako a kde sa spolu s rodičmi vybláznite počas polročných alebo jarných prázdnin.***